

Informe Financiero

2023 | Abril - Junio



Santander Consumer S.A. Compañía de Financiamiento

Calle 93 A No. 13 24 Piso 6 oficina 601

Bogotá D.C Colombia

Información General

Nombre	SANTANDER CONSUMER S.A COMPAÑÍA DE FINANCIAMIENTO
Sigla	Santander Consumer
NIT	9015519489
Estado RNVEI	Activa-Vigente (VIG)
Organismo de supervisión	SUPERINTENDENCIA FINANCIERA DE COLOMBIA
Dirección	Calle 93 A No. 13-24 Piso 6
Ciudad	BOGOTÁ D.C.
Teléfono	6017434222
Web	www.santanderconsumer.co
Nro. Miembros Junta Directiva	6
Representante Legal Principal	Camilo Andres Bernal Fandiño

Información de Valores Inscritos

Especie	Certificado
Clase	Depósito a término
Código ANN	COJB7CDCD006
Nombre de título	Certificado de Depósito a Término (CDT)
Número de emisión	
Inscrito en	BVC
Tipo de inscripción	Automática
Fecha de Inscripción en el RNVE	25/04/2023
Fecha de Inscripción en BVC	24/07/2023

Contenido

1

Presentación
General

2

Entorno
Económico

3

Gestión del
Riesgo

4

Assets Liabilities
Committee-ALCO

5

Situación
Financiera

6

Glosario

1. Presentación General

Nuestra estrategia

2. Entorno Económico

Panorama Internacional

Panorama Nacional

Sector económico Auto

3. Gestión de riesgos

Sistema de Administración de Riesgo de Crédito

SARLAFT

Riesgo operacional

Riesgo de liquidez

Riesgo de Cumplimiento y Conducta

4. ALCO

5. Informe Financiero

Informe de Colocación

Resultados del Ejercicio

6. Glosario

Informe periódico 2T 2023

Salvo cuando se indique lo contrario, las referencias que se hagan en este informe trimestral a otros documentos, incluyendo a título enunciativo a otros informes y a páginas web, incluida la nuestra, se realizan a efectos meramente informativos. Los contenidos de estos otros documentos o de páginas web que no quedan incorporados por referencia a este informe trimestral no deben considerarse parte de él a ningún efecto.



Presentación General

Santander Consumer S. A. Compañía de Financiamiento (en adelante “Santander” o “la Financiera”) es un establecimiento de crédito de carácter privado, con domicilio principal en la ciudad de Bogotá D.C., que se constituyó el 28 de diciembre de 2021 mediante Escritura Pública No. 2033 otorgada en la Notaría 23 del círculo de Bogotá. La duración establecida en los Estatutos Sociales es hasta el 31 de diciembre de 2200, pero con decisión de la Asamblea de Accionistas se podrá prorrogar la fecha de duración mediante la celebración de una reforma estatutaria.

La superintendencia Financiera de Colombia (en adelante “la Superintendencia” o “SFC”) mediante resolución No. 1652 del 18 de noviembre de 2022, autorizó su funcionamiento.

Modelo de Negocio y estrategia

Nosotros

Somos parte del grupo Santander, que en Colombia lo conforman 6 entidades, encargándonos de la operación de retail en el país, contamos con 153 millones de clientes, somos parte de uno de los mayores grupos financieros a nivel mundial, el Grupo Santander. Somos la compañía líder en financiación al consumo en Europa con presencia en 18 países (16 en Europa, con lanzamiento reciente en Grecia, así como en China y Canadá). En América operamos en Estados Unidos, México, Chile y Colombia. En Colombia contamos con aliados estratégicos para el desarrollo e innovación de nuestros productos, creando soluciones que contribuyan al progreso de las personas y las empresas. Contamos también con el apoyo incondicional de los mayores concesionarios del país, lo cual nos

permite entregar una sólida y atractiva propuesta de valor a nuestros clientes.

Modelo de Negocio

Contamos con un modelo de negocio centrado en el cliente que le permite cumplir con su misión de contribuir al progreso de las personas y de las empresas. Estamos generando valor para nuestros accionistas al centrarnos en un crecimiento rentable de manera responsable.

Nuestra visión es ser la mejor plataforma digital y abierta de servicios financieros, actuando de forma responsable y ganándonos la confianza de nuestros empleados, clientes, accionistas y de la sociedad. Nuestra misión es contribuir al progreso de las personas y de las empresas. Nos esforzamos por conseguir que todo lo que hacemos sea Sencillo, Personal y Justo.



Nuestra Estrategia

Es crear valor para todos nuestros grupos de interés. Con un equipo comprometido y con talento, generamos la lealtad de los clientes, lo que conduce a resultados sólidos financieros para nuestros accionistas, permitiendo a su vez ofrecer apoyo a nuestras comunidades y motivando a nuestro equipo. Nuestro modelo se refleja en la resiliencia de nuestro negocio. Es una fortaleza competitiva que sigue siendo un elemento de diferenciación.

Aumentamos participación en la colocación de vehículos usados financiados ajustando nuestros procesos y el uso de nuevas herramientas tecnológicas, garantizando el cumplimiento de nuestra oferta de valor en relación con el tiempo de aprobación y penetración en las ventas totales de cada uno de nuestros convenios. Nuestros clientes, las marcas, los concesionarios y los comercios aliados son lo más importante para nosotros y trabajamos intensamente por conquistarlos y ganar su lealtad, construyendo un segmento sólido para los retos de crecimiento y rentabilidad que queremos para el futuro.



Entorno económico

Panorama y perspectivas para el 2023

▶ Panorama Mundial

Al cerrar el primer semestre de 2023, las economías emergentes han enfrentado altos niveles de inflación, presionado las tasas de interés al alza, que también han sido intensificada por la baja capacidad crediticia. Esto se traduce en una mayor dificultad para enfrentar la pobreza y aplicar programas de desarrollo social y económico.

En cuanto a la parte fiscal, las economías en desarrollo están experimentando un aumento en el servicio de la deuda, generando un sobreendeudamiento dado

las altas tasas de interés mundiales, y esto unido a la caída de los ingresos, ha desacelerado el crecimiento, que no ha permitido que las tasas de desempleo cedan y que no se puedan tomar medidas ante el cambio climático y los retos en inversión de capital humano que se requieren para dinamizar la economía de una forma sostenible.

En cuanto a las economías desarrolladas, las altas tasas de interés en Estados Unidos han desacelerado el crecimiento de su economía, y en Europa, el aumento de los precios de la energía y el efecto de las medidas fuertes de política monetaria

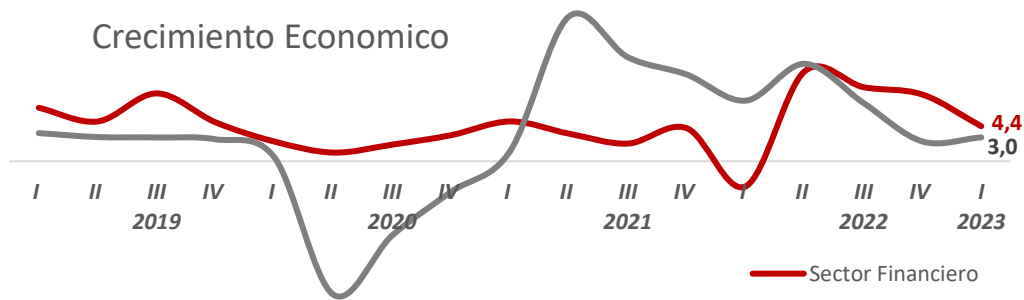
han llevado a un crecimiento más lento del esperado.

En conclusión, la economía mundial este año ha enfrentado grandes dificultades monetarias y fiscales lo que ha impedido lograr las metas de crecimiento,

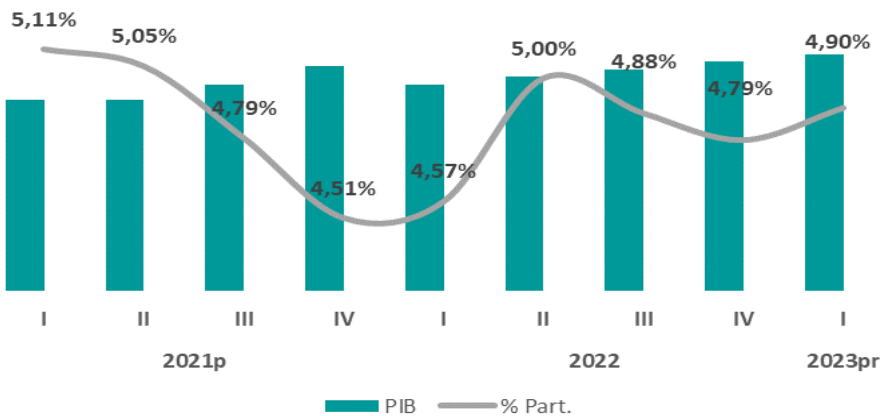
disminución de pobreza, enfrentar el cambio climático y desarrollo, lo cual implica un gran desafío para las economías en desarrollo y un compromiso para los países desarrollados.

► **Panorama Nacional**

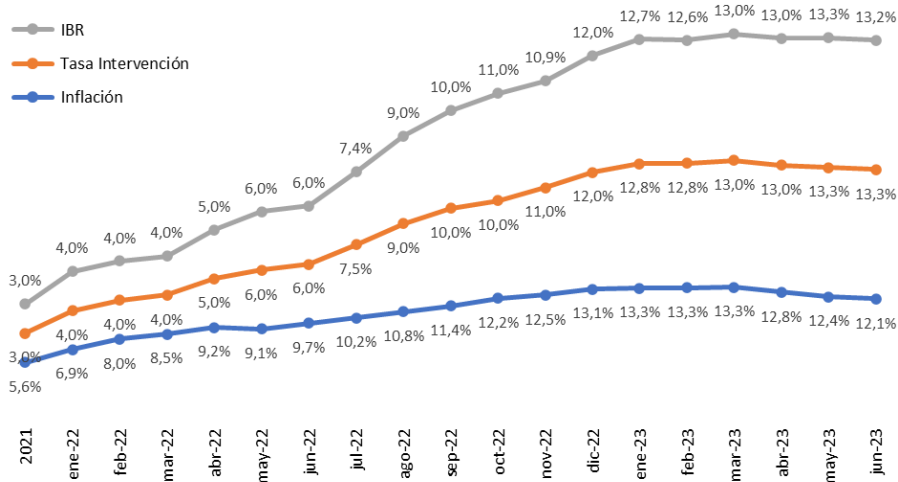
En los últimos meses Colombia ha atravesado la crisis ocasionada por las tensiones políticas globales y los efectos de la política monetaria como el resto de las economías, así también la incertidumbre por las reformas del Gobierno Petro que impactan la productividad del país. Esto se ha visto reflejado en un crecimiento económico que no logra despegar y se mantiene estable desde el 4º trimestre de 2022.



PIB & Participación del Sector Financiero



En el informe del Banco de la República, se destaca la inflación que en junio del 2023 se ubicó en 12,1% las presiones bajitas se concentran en los precios de los alimentos, por lo tanto, se proyecta que en los siguientes trimestres la inflación siga disminuyendo, llegando a un 3% a finales del 2024 con el fin de contribuir a que la economía colombiana crezca, así como también se presenta disminución de la tasa de cambio y tasa de interés.



Al corte de mayo el mercado laboral mostró un crecimiento del 3,4% en los niveles de empleabilidad según los resultados de la Gran encuesta integrada de hogares (GEIH) centrándose en sectores como hotelería, actividades profesionales, ramas de comercio entre otros.

Dada la situación económica y las condiciones financieras del país el crédito continúa desacelerando, así mismo los indicadores de mora en cartera se han incrementado, por lo tanto, las entidades financieras han endurecido las políticas para el otorgamiento de préstamos, entre otros.

.....▶ **Sector económico Auto**




Dado los efectos colaterales de la pandemia y las diversas situaciones de incertidumbre que vive la economía colombiana el sector automotor ha presentado una leve caída según cifras de Andemos para el segundo trimestre del 2023 el sector cerró con un total de 440.822 unidades de traspaso denotando una disminución del 17,5% con respecto al año anterior.



Oliverio Garcia presidente de Andemos afirma que “El mercado de vehículos tanto nuevos como usados están mostrando una contracción importante. Esta situación responde a que la inflación, las tasas de interés y los precios de algunos productos siguen aumentando, por lo que los hogares están menos dispuestos a comprar productos durables como los vehículos”. Las marcas más representativas del mercado de usados en ventas son Chevrolet, Renault, Mazda, Kia y Nissan.

Por lo tanto, las perspectivas indican que el sector difícilmente tendrá un repunte para el segundo semestre del año, teniendo como base que el mercado se moverá en la misma línea de desaceleración económica que afecta al país, ya que debido a la reactivación económica postpandemia, la demanda de vehículos crecía más rápido que la capacidad de abastecimiento industrial del mercado lo que provocó un encarecimiento de los vehículos nuevos y usados, actualmente, los concesionarios están experimentando un incremento en sus inventarios, producto del recelo de la población para adquirir vehículos no solo por los altos precios, sino por el costo del combustible ya que según comentarios del DANE a junio, el porcentaje de gasto conformado por transporte es el que más incrementa en el país, entre octubre del año pasado y junio de este año, el galón de gasolina corriente subió aproximadamente \$ 3.250, esto lleva a una baja demanda y a una afectación seria del mercado.



Gestión de Riesgos

Sistema de Administración de Riesgo de Crédito

Santander Consumer S.A, realiza una aplicación del Sistema de Administración de Riesgo de Crédito (SARC), operando bajo este marco de referencia del otorgamiento en los créditos de consumo dirigido y vehículo, contemplando los factores de riesgo crediticio inherentes a la operación y a los sujetos de crédito de esta.

Dentro de este marco, se precisan las características básicas de los sujetos de crédito y los niveles de tolerancia frente al riesgo. De igual forma, se define los niveles de riesgo para cada uno de ellos en función del perfil de cliente que esté asociado a este.

Una de las principales premisas de SC es tener un adecuado manejo del Riesgo de Crédito permitiendo así la minimización de pérdidas y la adecuada protección de los recursos dicha compañía.

Sistema de Administración y Gestión de Riesgo de Lavado de Activos y Financiación del Terrorismo (SARLAFT)

Santander Consumer S.A. Compañía de Financiamiento cuenta con un adecuado Programa de Cumplimiento para la prevención y control del LA/FT/FPADM conforme a la organización, estructura, recursos y complejidad de las operaciones de La Financiera.

Dando cumplimiento a la Políticas de Conocimiento del Cliente: Normas sobre Debida Diligencia, en donde la Financiera identificará el nivel de riesgo LAFT de cada potencial cliente teniendo en cuenta la asignación de los niveles de riesgo (extremo, alto, medio o bajo), con base en una serie de factores, cuya existencia, por sí mismos o por una combinación de varios, debe indicarnos la necesidad de realizar un proceso de Debida Diligencia Ampliada del potencial Cliente, en caso de que este sea extremo o alto.

La Financiera cuenta con la aplicación informática VIGÍA MyC para el monitoreo de clientes y la consulta de listas de sanciones, entre ellas, las emitidas por el Consejo de Seguridad de las Naciones Unidas (CSNU), la Office Foreign Assets Control (OFAC), y la Unión Europea (UE).

Las normas internacionales y locales señalan los factores que se deben tener en cuenta para lograr el cumplimiento de la política de Conocimiento del Cliente, de lo cual depende que La Financiera no sea utilizado directa o indirectamente para el lavado de dinero o la financiación del terrorismo a través de sus operaciones.

La vinculación de clientes se realizará directamente a través de los funcionarios de La Financiera.

Toda persona natural que quiera adquirir un producto con La Financiera deberá diligenciar el Formulario Único

de Vinculación. Todos los espacios son de obligatorio diligenciamiento.

Todos los funcionarios son directamente responsables de velar por la ejecución, adecuado cumplimiento y tratamiento de todas

las normas relacionadas con la gestión del SARLAFT, así como en la eficiencia de las actividades de control interno incorporadas en los procesos de su propiedad en el marco de sus responsabilidades.

Sistema de Administración de Riesgo Operativo (SARO)

En el primer semestre 2023 no se presentaron cambios significativos en el perfil de riesgo de la financiera pese a las autoevaluaciones de Riesgos y Controles realizada para los diferentes procesos. La gestión de riesgo operativo se ha ejecutado en su totalidad, tanto en la atención de eventos como en la revisión y actualización de los mapas de riesgo incentivando el refuerzo de los controles, razón por la cual los indicadores de desempeño se encuentran estables. De igual forma se ha realizado análisis de riesgos operativos en el lanzamiento de nuevos productos o servicios que ofrezca la financiera.

Los planes de continuidad de negocio se han venido ejecutando según lo programado y son inclinadas a evaluar su eficiencia y eficacia ante situaciones de interrupción.

Con corte junio 2023 no se presentaron pérdidas económicas que afectaran el estado de resultados de la Financiera.

Riesgo de Liquidez

Los niveles de riesgos en la actividad se han mantenido bajos y dentro de los límites durante el primer trimestre del 2023 en un entorno de alta volatilidad.

▲ 26.152%

El Indicador de Riesgo de Liquidez (IRL) en promedio durante el trimestre se ubicó en zona de apetito de riesgo, principalmente

▲ 1.269%

El Coeficiente de Fondeo Estable Neto (CFEN) en promedio durante el trimestre se ubicó en zona de apetito de riesgo, el Fondeo Estable Disponible (FED) es el rubro

por la capacidad patrimonial con la que la compañía inició sus operaciones. más significativo para la compañía debido a los niveles de capital ponderado por riesgo.

Se ha gestionado el buffer de liquidez de manera eficaz a fin de tener un adecuado perfil de riesgo dentro de límites regulatorios y la rentabilidad del balance.

Riesgo de Cumplimiento y Conducta

Nuestro perfil de riesgo operacional permaneció estable durante el segundo trimestre de 2023, continuamos reforzando los controles existentes en: Modelo operacional Implementación de avances y mejoras en la identificación, evaluación y el control de riesgos, así como su monitoreo. Se ha reforzado el acompañamiento a las áreas de negocio, con la identificación de riesgos operativos y tecnológicos para asegurar que se implementen controles fuertes en el lanzamiento de nuevos productos o servicios que ofrezca el banco. Los planes de continuidad de negocio mediante se han venido ejecutando según lo programado y son inclinadas a evaluar su eficiencia y eficacia ante situaciones de interrupción. Riesgos operacionales más relevantes Hemos llevado a cabo numerosas iniciativas con el fin de mitigar los riesgos emergentes (tecnológicos, ciber riesgo, etc.) y adecuarnos así mismo a los cambios en el marco regulatorio, poniendo foco en el fortalecimiento de las capacidades para recuperarnos de eventos disruptivos que afecten a las principales operaciones de negocio. La robusta estructura de gobierno de riesgos y cumplimiento nos permite llevar a cabo una supervisión efectiva en línea con nuestro apetito de riesgo. Se apoya en tres líneas de defensa, alineada con la estructura corporativa del Grupo. Las funciones de Riesgos, Cumplimiento y Conducta, y Auditoría Interna cuentan con un nivel adecuado de separación e independencia. Cada una de ellas tiene acceso directo a la Junta Directiva del Banco y sus comités de apoyo. El modelo de gestión y control de riesgos y cumplimiento de la Financiera, esta alineado con los marcos establecidos por el consejo de administración del Grupo



Assets Liabilities Committee

ALCO

Santander Consumer S.A, No ha realizado constitución del portafolio ALCO, dado que las condiciones de mercado han permitido mantener el capital rentando en cuenta de ahorros a tasa de política monetaria, lo que ha permitido la rentabilización de los recursos y así mismo la disponibilidad de estos para colocación de cartera.

Durante el segundo trimestre recibimos autorización por parte de la Superfinanciera de la inscripción en el RNVE para poder realizar emisión de CDT's, sin embargo, el flujo de caja no ha requerido que Santander Consumer inicie con su operación del pasivo, lo que ha evitado realizar captaciones en CDT's a las altas tasas que está ofreciendo el mercado.

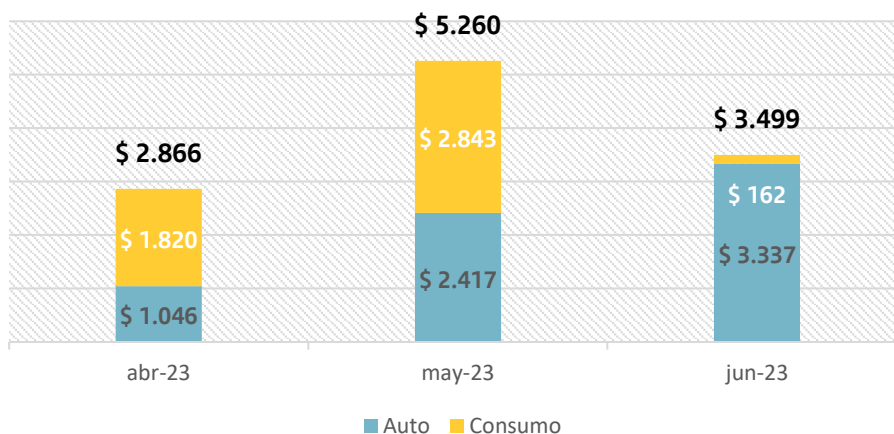
Durante el segundo trimestre de 2023, los indicadores de liquidez IRL Y CFEN se encuentran en apetito principalmente por nuestro Capital



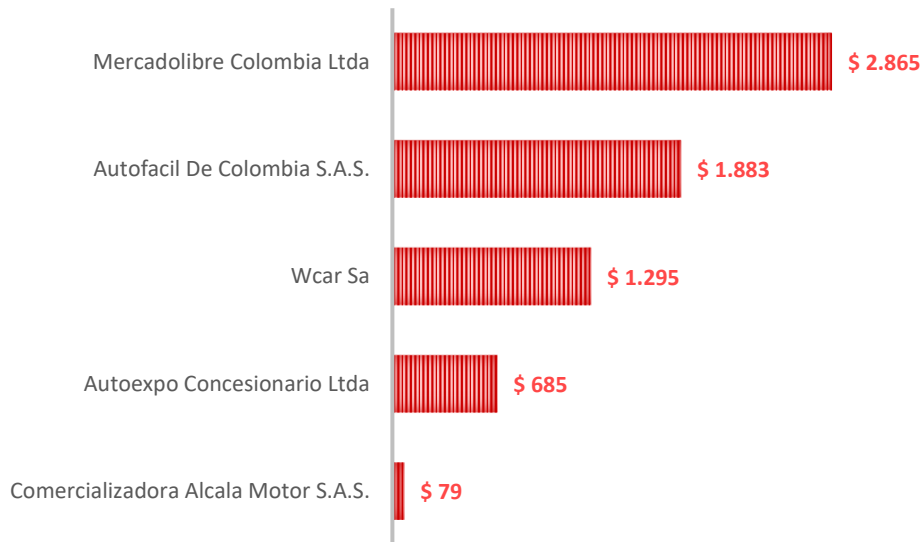
Situación Financiera

Resultados de Colocación

Para el segundo trimestre del año, la sociedad presentó una colocación por \$11.625 MM, Consumo dirigido representa una participación de 42% mientras que Auto con inicio de operación en marzo cuenta con la participación de 58%.



A junio de 2023 en términos de colocación para el producto de Auto para el segundo trimestre del 2023 cerró en \$ 6.807MM con una tasa de colocación de 27,3% EA para un total de 131 unidades desembolsadas concentrándose en marcas como Chevrolet (23,80%), Renault (16,80%), Toyota (10,81%), Ford (9,95%), entre otros. Se destacan los aliados Mercado Libre con un 42% seguido de Autofacil con el 28% de participación.



Consumo para el segundo trimestre del 2023 cerró con una colocación de \$4.824 MM para un total de 1.776 unidades desembolsadas concentrándose en aliados como Colchones Paraíso (33,36%) y Sonría (Inversiones Dama Salud SA) (14,65%), entre otros. Dada la coyuntura macroeconómica actual de enfriamiento y aceleración en moras tempranas que se está presentando, se ha retrasado el plan de negocio inicial de la sociedad; con lo cual en junio 2023 se dio el cierre a la operación de Consumo Dirigido.

Resultados del Ejercicio

Del segundo trimestre de 2023

	Trimestre II 2023				Mes Estanco			
	Abr - Jun 2022	Abr - Jun 2023	Variación YoY		May 2023	Junio 2023	Variación MoM	
			Abs	%			Abs	%
Saldo	-	14.457	14.457		11.623	14.457	2.834	24,4%
Saldo Medio	-	8.692	8.692		8.540	12.468	3.928	46,0%
Ingresos Financieros	0	447	447		142	220	78	54,8%
Gastos Financieros	0	0	0		0	0	0	
Margen Financiero	0	447	447		142	220	78	54,8%
(+) Comisiones	-2	325	327	100,0%	198	21	-177	-89,4%
(+) ROF	0	16	16		0	0	-0	-49,6%
(+) Otros / OREX	632	2.970	2.337	369,7%	1.092	911	-181	-16,6%
MOB	630	3.758	3.128	496,6%	1.433	1.153	-280	-19,5%
(+) PDD	0	-681	-681		-177	-304	-128	72,4%
MOL	630	3.077	2.447	388,5%	1.256	848	-408	-32,5%
(+) Gastos Generales	-2.970	-2.608	362	-12,2%	-846	-908	-62	7,3%
Personal	-407	-1.524	-1.117	274,5%	-487	-538	-51	10,5%
Administrativos	-2.490	-1.009	1.480	-59,5%	-334	-344	-10	3,1%
Deprec. & Amort.	-73	-75	-2	2,7%	-25	-25	0	0,0%
(+) Otros	0	0	0		0	0	0	
BAI	-2.340	469	2.809	120,0%	410	-59	-470	-114,4%
(+) Impuestos	1.290	-365	-1.655	-128,3%	-115	102	217	-188,2%
BDI	-1.050	104	1.154	109,9%	295	42	-253	-85,6%

* Cifras expresadas en millones de pesos

Durante el semestre, la cartera de nuestra sociedad alcanzó un saldo de \$14.457 millones. Es importante destacar que la cartera de Vehículo representó el 47% de este saldo, lo cual indica una evolución positiva para este producto. A su vez, las comisiones por seguros llegaron a los \$325 millones, y los rendimientos de nuestras cuentas bancarias (Capital del accionista) alcanzaron aproximadamente los \$3.000 millones. Estos resultados nos permitieron cerrar el trimestre con un margen operativo bruto de \$3.758 millones.

Sin embargo, en el mes de abril, la producción comercial tuvo un impacto en las dotaciones, que no fue compensado por los ingresos financieros. Como resultado, este mes presentamos un resultado negativo de \$234 millones. Mayo fue un mes positivo en términos de rendimientos, lo que nos permitió cerrar el trimestre con un resultado de \$104 millones, representando una variación positiva del resultado del 110% en comparación con el mismo trimestre del año anterior.

En cuanto a los gastos; las amortizaciones y depreciaciones ascendieron a \$75 millones. Los gastos de personal alcanzaron los \$1.524 millones, con una estructura promedio de 50 recursos. Los gastos generales cerraron en \$1.009 millones. Los desarrollos y gastos tecnológicos del trimestre sumaron \$401 millones, lo que representa un 40% del total de

gastos, el otro 40% está compuesto por impuestos, administración, buro de crédito, calificadoras de riesgo y operaciones.



Informe de revisión de estados financieros intermedios

A los señores miembros de la Junta Directiva de
Santander Consumer S. A. Compañía de Financiamiento

Introducción

He revisado el estado de situación financiera intermedio adjunto de Santander Consumer S. A. Compañía de Financiamiento al 30 de junio de 2023 y los correspondientes estados intermedios de resultados por el período de seis y tres meses finalizado en esa fecha, y los estados intermedios de cambios en el patrimonio y de flujos de efectivo por el período de seis meses finalizado en esa misma fecha, y las notas, que incluyen un resumen de las políticas contables significativas y otra información explicativa. La Administración de la Compañía es responsable por la adecuada preparación y presentación razonable de estos estados financieros intermedios de acuerdo con las Normas de Contabilidad y de Información Financiera Aceptadas en Colombia emitidas por el Gobierno Nacional y de carácter especial emitidas por la Superintendencia Financiera para estados financieros intermedios de las entidades financieras. Mi responsabilidad es expresar una conclusión sobre estos estados financieros intermedios con base en mi revisión.

Alcance de la revisión

Llevé a cabo mi revisión de acuerdo con la Norma Internacional de Encargos de Revisión 2410, “Revisión de Información Financiera Intermedia realizada por el auditor independiente de la entidad”. Una revisión de estados financieros intermedios consiste en realizar indagaciones, principalmente a las personas responsables de los asuntos financieros y contables y aplicar procedimientos analíticos y otros procedimientos de revisión. Una revisión tiene un alcance sustancialmente menor que el de una auditoría de acuerdo con las Normas de Auditoría de Información Financiera Aceptadas en Colombia y, por consiguiente, no me permite obtener seguridad de haber conocido todos los asuntos significativos que pudieran haberse identificado en una Auditoría. Por lo tanto, no expreso una opinión de Auditoría.



**A los señores miembros de la Junta Directiva de
Santander Consumer S. A. Compañía de Financiamiento**

Conclusión

Con base en mi revisión, nada ha llamado a mi atención que me haga pensar que los estados financieros intermedios que se adjuntan no presenta razonablemente, en todos los aspectos materiales, la situación financiera de Santander Consumer S. A. Compañía de Financiamiento, al 30 de junio de 2023, y los resultados de sus operaciones y sus flujos de efectivo por el período de seis meses terminado en esa fecha y los resultados de sus operaciones por el periodo de tres meses terminado el 30 de junio de 2023, de conformidad con las Normas de Contabilidad y de Información Financiera Aceptadas en Colombia emitidas por el Gobierno Nacional y de carácter especial emitidas por la Superintendencia Financiera para estados financieros intermedios de las entidades financieras.

Asunto de énfasis

Llamo la atención a la Nota 13 de los estados financieros, en la cual se detalla el impuesto diferido activo neto que al 30 de junio de 2023 es de \$6,332,570 miles. Este impuesto diferido, está compuesto principalmente por pérdidas fiscales que pueden ser recuperadas en periodos futuros y ha sido reconocido con base en estimaciones de proyecciones fiscales preparadas por la Administración de Santander Consumer S. A. Compañía de Financiamiento. Existe incertidumbre relacionada con el cumplimiento de estas proyecciones, las cuales podrían afectar la recuperación del activo de impuesto diferido. Mi conclusión no es modifica con relación a este asunto.

CATHERINE
CELIS
HERNANDEZ
Firmado digitalmente
por CATHERINE CELIS
HERNANDEZ
Fecha: 2023.08.14
17:33:41 -05'00'

Catherine Celis Hernández
Revisor Fiscal
Tarjeta Profesional No. 151787 -T
Designado por PwC Contadores y Auditores S. A. S.
14 de agosto de 2023



SANTANDER CONSUMER S.A. COMPAÑÍA DE FINANCIAMIENTO

Estado de Situación Financiera Intermedio

Al 30 de junio de 2023 (no auditado) y 31 de diciembre de 2022

(Expresados en miles de pesos)

	30 de junio de 2023	31 de diciembre de 2022		30 de junio de 2023	31 de diciembre de 2022		
ACTIVO			PASIVO				
EFFECTIVO Y EQUIVALENTES DE EFFECTIVO	(nota 5)	91,933,282	109,721,032	PASIVO POR ARRENDAMIENTOS	(nota 12)	664,803	801,767
ACTIVOS FINANCIEROS DE INVERSION	(nota 6)	1,393	-	Pasivos por arrendamiento		664,803	801,767
Inversiones Hasta el Vencimiento		1,393	-				
CARTERA DE CRÉDITOS Y OPERACIONES DE LEASING FINANCIERO	(nota 7)	13,725,881	-	CUENTAS POR PAGAR	(nota 10)	978,573	2,285,766
Cartera de Consumo		14,456,876	-	BENEFICIOS A LOS EMPLEADOS	(nota 11)	613,885	740,728
Menos: Deterioro Cartera y Leasing Financiero		(730,995)	-	PASIVOS ESTIMADOS	(nota 12)	910,418	747,090
CUENTAS POR COBRAR	(nota 8)	1,312,520	419,222	TOTAL PASIVO		3,167,679	4,575,351
PROPIEDADES Y EQUIPOS	(nota 9)	676,010	826,234	PATRIMONIO			
ACTIVOS POR IMPUESTO SOBRE LA RENTA DIFERIDO	(nota 13)	6,332,570	4,692,408	CAPITAL SOCIAL		120,000,000	120,000,000
OTROS ACTIVOS		417,708	-	UTILIDADES RETENIDAS		-8,768,315	(8,916,455)
				Resultados Ejercicios Anteriores		-8,916,455	-4,738,658
				Resultado del Ejercicio		148,140	-4,177,797
TOTAL ACTIVO		114,399,364	115,658,896	TOTAL PATRIMONIO		111,231,685	111,083,545
				TOTAL PASIVO Y PATRIMONIO		114,399,364	115,658,896

Las notas que se acompañan son parte integrante de los estados financieros.

Firmado por Camilo Bernal
el 14/08/2023 a las 18:06:23 COT

Camilo Andrés Bernal Fandiño
Representante Legal

Maria Antonia Bernal Acosta

Firmado por Maria Antonia Bernal
el 14/08/2023 a las 16:17:38 COT

María Antonia Bernal Acosta
Contador
Tarjeta profesional No. 132492-T

CATHERINE CELIS HERNANDEZ
Firmado digitalmente por CATHERINE CELIS HERNANDEZ
Fecha: 2023.08.14 18:47:26 -05'00'

Catherine Celis Hernández
Revisor Fiscal
Tarjeta profesional No. 151787-T
Designado por PwC Contadores y Auditores SAS
(Veáse mi informe adjunto)



SANTANDER CONSUMER S.A. COMPAÑÍA DE FINANCIAMIENTO

Estado de Resultados Intermedio

Por los periodos de seis y tres meses terminados el 30 de junio de 2023 y 2022 (no auditados)
(Expresados en miles de pesos)

		30 de junio de 2023	30 de junio de 2022	1 de abril al 30 de junio de 2023	1 de abril al 30 de junio de 2022
RESULTADOS OPERACIONALES					
Ingresos por intereses	(nota 15 a)	6,482,126	703,510	3,342,733	632,258
Gastos por intereses	(nota 15 b)	(20,174)	(22,123)	(9,456)	(22,123)
Ingreso neto por intereses		6,461,952	681,387	3,333,277	610,135
Ingresos por comisiones	(nota 15 c)	763,647	-	413,930	-
Gastos por comisiones	(nota 15 d)	(152,713)	(2,420)	(88,797)	(2,360)
Ingreso neto por comisiones		610,934	(2,420)	325,133	(2,360)
Utilidad neta de operaciones financieras	(nota 15 e)	(7,338)	-	15,572	-
Otros ingresos operacionales	(nota 15 f)	96,558	-	75,390	-
Total ingresos operacionales		7,162,106	678,967	3,749,372	607,775
Provisiones por deterioro de cartera, cuentas por cobrar y activos no corrientes mantenidos para la venta		(757,031)	-	(570,502)	-
INGRESO OPERACIONAL NETO		6,405,075	678,967	3,178,870	607,775
Beneficios a empleados		(3,257,343)	(682,971)	(1,523,822)	(406,866)
Gastos generales y de administración	(nota 16)	(2,536,600)	(4,957,942)	(1,000,879)	(2,468,049)
Gastos por depreciación y amortización		(150,224)	(73,127)	(75,112)	(73,127)
Total gastos operacionales		(5,944,167)	(5,714,040)	(2,599,813)	(2,948,042)
UTILIDAD ANTES DE IMPUESTO A LAS GANANCIAS		460,908	(5,035,073)	579,057	(2,340,267)
Impuesto sobre la Renta Corriente	(nota 13)	(312,455)	1,748,672	(312,455)	1,287,915
Impuesto sobre la Renta Diferido	(nota 13)	(313)	1,750	(71,905)	1,750
RESULTADO DEL PERIODO		148,140	(3,284,651)	194,697	(1,050,602)

Las notas que se acompañan son parte integrante de los estados financieros.

Firmado por Camilo Bernal

Firmado por Camilo Bernal
el 14/08/2023 a las
18:06:22 COT

Camilo Andres Bernal Fandiño

Representante Legal
(Ver certificación adjunta)

Firmado por Maria Antonia Bernal Acosta

Firmado por Maria Antonia Bernal Acosta
el 14/08/2023 a las
16:17:37 COT

Maria Antonia Bernal Acosta

Contador
Tarjeta profesional No. 132492-T
(Ver certificación adjunta)

CATHERINE CELIS HERNANDEZ

Firmado digitalmente por CATHERINE CELIS HERNANDEZ
Fecha: 2023.08.14
18:47:00 -05'00'

Catherine Celis Hernández

Revisor Fiscal
Tarjeta profesional No. 151787-T
Designado por PwC Contadores y Auditores SAS
(Ver informe adjunto)



SANTANDER CONSUMER S.A. COMPAÑÍA DE FINANCIAMIENTO
 Estado de Cambios en el Patrimonio Intermedio
 Por los periodos de seis terminados el 30 de junio de 2023 y 2022 (no auditados)
 (Expresados en miles de pesos)

	Capital Social	Prima en Colocación de Acciones	Reserva Legal	Otro Resultado Integral		Utilidades Retenidas		Total Patrimonio
				Ganancias o Pérdidas no Realizadas	Ganancias o Pérdidas no Realizadas Efecto Fiscal	Resultado del Ejercicio	Resultado Ejercicios Anteriores	
Saldos al 1 de enero de 2022	26,310,000	-	-	-	-	(4,738,660)	-	21,571,340
Apropiación de resultado del ejercicio a reserva legal	-	-	-	-	-	4,738,660	(4,738,660)	-
Traslado resultado ejercicio a ejercicios anteriores	-	-	-	-	-	-	-	-
Incremento en capital social y prima en colocación por emisión de 93.690 acciones	93,689,900	-	-	-	-	-	0	93,689,900
Resultado del periodo	0	-	-	-	-	(3,284,651)	0	(3,284,651)
Saldos al 30 de junio de 2022	119,999,900	-	-	-	-	(3,284,651)	(4,738,660)	111,976,589
Saldos al 1 de enero de 2023	120,000,000	-	-	-	-	-4,177,795	-4,738,660	111,083,545
Apropiación de resultado del ejercicio a reserva legal	-	-	-	-	-	4,177,795	(4,177,795)	-
Traslado resultado ejercicio a ejercicios anteriores	-	-	-	-	-	-	0	-
Resultado del periodo	-	-	-	-	-	148,140	-	148,140
Saldos al 30 de junio de 2023	120,000,000	-	-	-	-	148,140	(8,916,455)	111,231,685

Las notas que se acompañan son parte integrante de los estados financieros.

Camilo Bernal | Firmado por Camilo Bernal
 el 14/08/2023 a las
 18:06:28 COT

Camilo Andres Bernal Fandiño
 Representante Legal
 (Ver certificación adjunta)

Maria Antonia Bernal Acosta

Maria Antonia Bernal Acosta
 Contador
 Tarjeta profesional No. 132492-T
 (Ver certificación adjunta)

Firmado por Maria-
 Antonia Bernal
 el 14/08/2023 a
 las 16:17:39 COT

CATHERINE CELIS
 HERNANDEZ | Firmado digitalmente
 por CATHERINE CELIS
 HERNANDEZ
 Fecha: 2023.08.14
 18:47:50 -05'00'

Catherine Celis Hernández
 Revisor Fiscal
 Tarjeta profesional No. 151787-T
 Designado por PwC Contadores y Auditor

SANTANDER CONSUMER S.A. COMPAÑÍA DE FINANCIAMIENTO

Estado de Flujos de Efectivo Intermedio
Al 30 de junio de 2023 y 2022 (no auditados)
(Expresados en miles de pesos)

	30 de junio de 2023	30 de junio de 2022
Flujos de Efectivo de Actividades de Operación		
Utilidad del período	148,140	(3,284,651)
Ajustes para conciliar el resultado		
Depreciación activos propios	12,658	6,329
Depreciación activos por derecho de uso	137,566	66,798
Amortización activos intangibles	-	-
Provisión de impuesto de renta	-	-
Ajuste de impuesto de renta por mayor provisión año anterior	-	-
Provisión de cartera y cuentas por cobrar	757,031	-
Provisión de activos no corrientes mantenidos para la venta	-	-
Impuesto Diferido	312,768	(1,750,422)
(Utilidad) en valoración-rendimientos de inversiones negociables	-	-
(Utilidad) en valoración de inversiones al vencimiento	(23)	-
(Utilidad) en valoración de derivados	-	-
(Utilidad) en venta de inversiones negociables	-	-
Intereses sobre pasivos por arrendamiento	20,173	22,123
Aumento (disminución) en Otros Pasivos	-	-
Amortización de ingreso recibido por anticipado	-	-
Total Ajustes para conciliar el resultado	1,388,313	(4,939,823)
Cambios de cuentas operacionales		
(Aumento) en Cartera de Créditos	(14,456,876)	-
(Aumento) disminución de Inversiones negociables	-	-
Disminución de derivados neto	-	-
Intereses causados de cartera de créditos	(496,069)	-
Intereses de cartera recibidos	245,153	-
Comisiones y honorarios causados	(763,647)	-
Comisiones y honorarios recibidas	743,544	-
(Aumento) disminución en otras cuentas por cobrar	(648,315)	(172,665)
(Aumento) de otros activos no financieros	(417,708)	-
Aumento por depósitos y exigibilidades	-	-
Intereses pagados depositos y exigibilidades	-	-
Aumento operaciones de reporto o simultáneas	-	-
(Disminución) provisión beneficios empleados financieras a corto plazo	(126,842)	179,032
financieras	-	-
Aumento de pasivos estimados	163,328	1,311,860
Comisión recibida por anticipado	-	-
(Disminución) cuentas por pagar comerciales	(1,327,360)	(1,076,248)
Pago de impuesto de renta	(1,932,764)	(46,308)
Total cambios de cuentas operacionales	(19,017,556)	195,671
Total efectivo de actividades de operación	(17,629,243)	(4,744,152)
Flujo de efectivo de actividades de inversión		
Adquisición de propiedades y equipo	-	(88,606)
Adquisición de intangibles	-	-
Retiro de propiedades y equipo	-	-
Disminución (aumento) de inversiones disponibles para la venta y vencir	(1,370)	-
Total flujo de efectivo usado por actividades de inversión	(1,370)	(88,606)
Flujo de efectivo de actividades de financiación		
Emisión de acciones	-	93,689,900
Pago de pasivos por arrendamientos financieros	(157,137)	(74,389)
Total efectivo usado en actividades de financiación	(157,137)	93,615,511
Incremento neto en el efectivo	(17,787,750)	88,782,753
inicio del año	109,721,032	20,895,059
Saldo final efectivo y equivalentes de efectivo	91,933,282	109,677,812
Saldo final efectivo y equivalentes de efectivo	91,933,282	109,677,812

Las notas que se acompañan son parte integrante de los estados financieros.

Firmado por Camilo Bernal
Camilo Bernal
el 14/08/2023 a las 18:06:22 COT

Camilo Andres Bernal Fandiño

Representante Legal
(Ver certificación adjunta)

Firmado por Maria Antonia Bernal
Maria Antonia Bernal
el 14/08/2023 a las 18:06:22 COT

Maria Antonia Bernal Acosta

Contador
Tarjeta profesional No. 132492-T
(Ver certificación adjunta)

Firmado digitalmente por CATHERINE CELIS HERNANDEZ
Fecha: 2023.08.14 18:46:34 -05'00'

CATHERINE CELIS HERNANDEZ

Revisor Fiscal
Tarjeta profesional No. 151787-T
Designado por PwC Contadores y Auditores SA

Santander Consumer S. A. Compañía de Financiamiento

Estados Financieros a junio 30 de 2023 (no auditado) y diciembre 31 de 2022 y por el periodo de seis y tres meses terminado el 30 de junio de 2023 y 2022 (no auditados).

SANTANDER CONSUMER S. A. COMPAÑÍA DE FINANCIAMIENTO
NOTAS A LOS ESTADOS FINANCIEROS INTERMEDIOS
AL 30 DE JUNIO DE 2023, 31 DE DICIEMBRE Y 30 DE JUNIO DE 2022
(En miles de pesos colombianos)

1. ENTIDAD QUE REPORTA

Santander Consumer S. A. Compañía de Financiamiento (en adelante “Santander” o “la Financiera”) es un establecimiento de crédito de carácter privado, con domicilio principal en la ciudad de Bogotá D.C., que se constituyó el 28 de diciembre de 2021 mediante Escritura Pública No. 2033 otorgada en la Notaría 23 del círculo de Bogotá. La duración establecida en los Estatutos Sociales es hasta el 31 de diciembre de 2200, pero con decisión de la Asamblea de Accionistas se podrá prorrogar la fecha de duración mediante la celebración de una reforma estatutaria.

El capital autorizado de la Financiera a 31 de diciembre de 2022 ascendía a \$120.000.000 millones de pesos como consta en la Escritura Pública No. 2033 de la Notaría 23 de Bogotá del 28 de diciembre de de 2021, reformada por la Escrituras Pública No 724 de la Notaría 23 de Bogotá del 6 de mayo de 2022.

El capital suscrito y pagado al 31 de diciembre de 2022 ascendía a \$120.000.000 millones.

La Superintendencia Financiera de Colombia (en adelante “la Superintendencia” o “SFC”) mediante resolución No. 1652 del 18 de noviembre de 2022, autorizó su funcionamiento.

La Financiera hace parte de un grupo empresarial conforme aparece en el Registro Mercantil. El control que ejerce Banco Santander, S.A., establecimiento bancario español, es a través de las sociedades Banco Santander, S.A. y Santusa Holding, SL accionistas directos de la Financiera, quienes a su vez son participadas directamente por Banco Santander, S.A.

Los estados financieros al cierre de junio 30 de 2023 fueron aprobados por la Junta Directiva por medio del Acta N°18 del 26 de julio de 2023.

Al 30 de Junio de 2023 la Financiera contaba con una (1) oficina de servicio al público en Colombia ubicada en la ciudad de Bogotá Distrito Capital y 48 empleados (al 31 de diciembre de 2022 era de 44).

2. PRINCIPALES CRITERIOS CONTABLES UTILIZADOS

Los estados financieros intermedios deben leerse conjuntamente con los estados financieros anuales al 31 de diciembre de 2022 y 2021, los cuales fueron preparados de acuerdo con las Normas Internacionales de Información Financiera (NIIF) emitidas por el International Accounting Standards Board. No incluyen toda la información requerida para un conjunto completo de estados financieros NIIF. Sin embargo, se incluyen notas explicativas seleccionadas para explicar los eventos y transacciones que son significativos para comprender los cambios en la situación financiera y el desempeño de la entidad desde los últimos estados financieros.

- a. Período Contable.** Estos estados financieros intermedios al 30 de junio de 2023 y al 31 de diciembre de 2022 y para el período de tres meses finalizados el 30 de junio de 2023 y 2022 han sido preparados de acuerdo con la NIC 34 "Información Financiera Intermedia.
- b. Declaración de Cumplimiento** – Base de preparación de los estados financieros - Los estados financieros de la Financiera se han preparado de acuerdo con las Normas de Contabilidad e Información Financiera Aceptadas en Colombia, fundamentadas en las Normas Internacionales de Información Financiera (NIIF), junto con sus interpretaciones, marco de referencia conceptual, los fundamentos de conclusión y las guías de aplicación autorizadas y emitidas por el Consejo de Normas Internacionales de Contabilidad (IASB por sus siglas en inglés) publicadas en español hasta el año 2018), sin incluir la NIIF 17 de Contratos de Seguros; y otras disposiciones legales definidas por la Superintendencia Financiera de Colombia que pueden diferir en algunos aspectos de los establecidos por otros organismos de control del Estado. Los mismos han sido preparados sobre la base del costo histórico.

SANTANDER CONSUMER S. A. COMPAÑÍA DE FINANCIAMIENTO
NOTAS A LOS ESTADOS FINANCIEROS INTERMEDIOS
AL 30 DE JUNIO DE 2023, 31 DE DICIEMBRE Y 30 DE JUNIO DE 2022
(En miles de pesos colombianos)

Adicionalmente, la Financiera en cumplimiento con Leyes, Decretos y otras normas vigentes, aplica los siguientes criterios contables que difieren al de las NIIF emitidas por el IASB:

Decreto 2420 de 2015 modificado por el Decreto 2496 de 2015 y por el Decreto 2131 de 2016 - Mediante el cual se expide este Decreto Único Reglamentario de las Normas de Contabilidad, de Información Financiera y de Aseguramiento de la Información, estableciendo que los preparadores de información que se clasifican como entidades de interés público, que captan, manejan o administran recursos del público, no deben aplicar la NIC 39 - Instrumentos financieros: Reconocimiento y medición; y la NIIF 9 -Instrumentos Financieros, en lo relativo al tratamiento de la cartera de crédito y deterioro, y la clasificación y valoración de las inversiones.

Por lo tanto, de acuerdo con la Circular Básica Contable y Financiera (Circular Externa 100 de 1995) de la Superintendencia Financiera de Colombia, la cartera de créditos es registrada a su costo histórico y sus provisiones son determinadas por los modelos de referencia establecidos en el Capítulo II de la mencionada Circular; las inversiones son clasificadas como: inversiones negociables, inversiones para mantener hasta el vencimiento e inversiones disponibles para la venta y, son valoradas a su valor de mercado o precio justo de intercambio, conforme al Capítulo I-1 de la mencionada Circular.

- c. Bases de Preparación y moneda funcional** – Para efectos legales en Colombia, los estados financieros principales son los estados financieros individuales, los cuales se expresan en pesos colombianos, por la moneda de presentación o reporte para todos los efectos. La moneda funcional es el peso colombiano, que corresponde a la moneda del entorno económico principal en el que opera la Financiera.

Los estados financieros de la Financiera al 30 de Junio de 2023 han sido preparados sobre la base del costo histórico, excepto instrumentos financieros que son medidos a precios de mercado al final de cada periodo de reporte, como se explica en las políticas contables. El costo histórico está generalmente basado sobre el valor razonable de la contraprestación entregada en el intercambio de bienes y servicios.

La Financiera ha aplicado las políticas contables, los juicios, estimaciones y supuestos contables significativos descritos en las notas 3 y 4.

- d. Negocio en marcha** - Los Estados Financieros de la Financiera son preparados bajo la premisa de negocio en marcha y no incluyen ningún ajuste a los valores en libros y clasificación de activos, pasivos y gastos reportados que de otra manera podrían ser requeridos si la base de negocio en marcha no fuera apropiada.
- e. Modelo de negocio** – Santander Consumer S. A. Compañía de Financiamiento, desarrollará los siguientes productos conforme al modelo de negocio presentado a la Superintendencia Financiera:

El mercado objetivo de la Financiera es la financiación de vehículos del segmento de automóviles de particulares y crédito deconsumodirigido, especialmente para las personas naturales empleados e independientes.

En un primera etapa inicia operación con el producto de consumo dirigido, financiación de vehículos usados ,complementando con la modalidad de cartera comercial a través de la oferta de financiación a los concesionarios y marcas de vehículos, denominada línea Plan Mayor de usados, como soporte fundamental al crédito de consumo para financiación de vehículos.

En una segunda etapa etapa complementa con la financiación de vehículos nuevos, y la modalidad de cartera comercial a través de la oferta de financiación a los concesionarios y marcas de vehículos, denominada línea Plan Mayor de nuevos, como soporte fundamental al crédito de consumo para financiación de vehículos.

La financiera, la originación de créditos de vehículos la realizará a través de la entidad Santander Financing SAS, que es una compañía vinculada, y especializada en la originación y administración de cartera para adquisición de automóviles.

3. PRINCIPALES POLÍTICAS CONTABLES

Las políticas contables aplicadas en estos estados financieros intermedios por la Financiera corresponden con las aplicadas en los estados financieros al 31 de diciembre de 2022.

4. JUICIOS CONTABLES CRÍTICOS Y FUENTES CLAVE PARA LA ESTIMACIÓN DE INCERTIDUMBRES

En la aplicación de las políticas contables de la Financiera, las cuales se describen en la Nota 3, la administración debe hacer juicios, estimaciones y supuestos sobre los valores en libros de los activos y pasivos de los estados financieros. Las estimaciones y supuestos relativos se basan en la experiencia y otros factores que se consideran pertinentes. Los resultados reales podrían diferir de estas estimaciones.

Las estimaciones y supuestos se revisan sobre una base regular. Las modificaciones a las estimaciones contables se reconocen en el periodo en que se realiza la modificación y periodos futuros si la modificación afecta tanto al periodo actual como a periodos subsecuentes.

a. Juicios críticos al aplicar las políticas contables

A continuación, se presentan juicios críticos, aparte de aquellos que involucran las estimaciones, realizados por la administración durante el proceso de aplicación de las políticas contables de la Financiera y que tienen un efecto significativo en los estados financieros.

- *Reconocimiento de ingresos - A continuación, resumimos los principales criterios para el reconocimiento de ingresos:*

Ingresos por intereses y conceptos asimilados - Los Ingresos por intereses y conceptos asimilados se reconocen contablemente en función del periodo de causación, por aplicación del método de interés efectivo, excepto la cartera de crédito que de acuerdo decreto 2420 de 2015 no se aplicará NIIF 9 y NIC 39 para los estados financieros individuales.

Comisiones honorarios y conceptos asimilados - Estos se reconocen en las cuentas de pérdidas y ganancias con criterios distintos según su naturaleza, los más significativos son:

- Los vinculados a activos y pasivos financieros valorados a valor razonable con cambios en resultados, se reconocen en el momento del desembolso.
- Los que corresponden a una operación particular se reconocen cuando se produce la operación que la origina.

Ingresos no financieros -Se reconocen contablemente de acuerdo con el criterio de causación.

SANTANDER CONSUMER S. A. COMPAÑÍA DE FINANCIAMIENTO
NOTAS A LOS ESTADOS FINANCIEROS INTERMEDIOS
AL 30 DE JUNIO DE 2023, 31 DE DICIEMBRE Y 30 DE JUNIO DE 2022
(En miles de pesos colombianos)

- Activos financieros a costo amortizado - La administración ha revisado los activos financieros clasificados a costo amortizado en vista de sus requerimientos de mantenimiento de capital y liquidez, y han confirmado la intención y capacidad de la Financiera de mantener dichos activos si se mantienen dentro del modelo de negocio.
- Activos financieros a valor razonable con cambios en otros resultados integrales - Las inversiones del libro bancario que comprende las posiciones en instrumentos financieros que mantiene la Financiera en el desarrollo de su actividad de intermediación financiera y prestación de servicios financieros, cuya finalidad es darle estructura al Balance para blindarlo del riesgo estructural de tasa de interés y de liquidez, originado de los descalces entre el activo y el pasivo de la Financiera, se clasificarán como “Activos a Valor Razonable con cambios en otros resultados integrales”, teniendo en cuenta que la vocación de estas inversiones no es obtener rendimientos en el corto plazo por volatilidades en el mercado, sino obtener rendimientos en el mediano y largo plazo en el Margen Financiero. Las decisiones de clasificación de acuerdo con el modelo de negocio se revisan en el comité ALCO local de acuerdo con la estructura del balance de la Financiera.

b. Fuentes clave de incertidumbre en las estimaciones

A continuación, se discuten los supuestos clave respecto al futuro y otras fuentes clave de incertidumbre en las estimaciones al final del periodo, que tienen un riesgo significativo de resultar en ajustes importantes en los valores en libros de los activos y pasivos durante el próximo año.

- *Recuperabilidad de activos intangibles generados internamente*

La Financiera evaluará la recuperabilidad de sus activos intangibles generados internamente que surgen del desarrollo del “proyecto constitución de la Financiera y software core bancario.

- *Vida útil de propiedades y equipos y activos intangibles*

La vida útil de los activos de propiedad y equipo de la Financiera está en función de la utilidad que se espere que genere, así como el periodo durante el cual se espera utilizar el bien. Por lo tanto, la vida útil de un activo puede ser inferior a su vida económica.

Para determinar la vida útil de los activos intangibles “programas informáticos” fue considerado el análisis de viabilidad con el estudio de factibilidad de la Financiera, en donde se han considerado las proyecciones de resultado y beneficios económicos de los primeros cinco años de operación de la entidad.

Se considera como vida útil de las mejoras a propiedades arrendadas el tiempo del contrato de arrendamiento del inmueble, que se revisarán en cada periodo si las condiciones cambian.

Las vidas útiles estimadas para los períodos actuales y comparativos, por categoría de activo de propiedad y equipo son las siguientes:

Mejoras a propiedades arrendadas	5 años
Propiedades y equipos	5 - 10 años
Desarrollo capitalizado	5 años

- Mediciones de valor razonable y procesos de valuación

Algunos de los activos y pasivos de la Financiera se miden a su valor razonable en los estados financieros. La Administración de la Financiera estima el valor razonable de un activo o un pasivo, la Financiera utiliza los datos de mercado observables en la medida en que estén disponibles, y de acuerdo con las metodologías y proveedores de precios autorizados por la Superintendencia Financiera.

SANTANDER CONSUMER S. A. COMPAÑÍA DE FINANCIAMIENTO
NOTAS A LOS ESTADOS FINANCIEROS INTERMEDIOS
AL 30 DE JUNIO DE 2023, 31 DE DICIEMBRE Y 30 DE JUNIO DE 2022
(En miles de pesos colombianos)

La Financiera también usa una jerarquía del valor razonable que categoriza en tres niveles los inputs para las técnicas de valuación usadas para medir el valor razonable, la cual da la prioridad más alta a los precios cotizados.

- Inputs del Nivel 1 son precios cotizados (no-ajustados) en mercados activos para activos o pasivos idénticos a los cuales la entidad pueda tener acceso a la fecha de medición. Los activos y pasivos son clasificados como del Nivel 1 si su valor es observable en un mercado activo.
- Inputs del Nivel 2 son inputs diferentes a precios cotizados incluidos en el Nivel 1 que sean observables para el activo o pasivo, ya sea directa o indirectamente. Un input del Nivel 2 tiene que ser observable para sustancialmente todo el término del instrumento. Los inputs del Nivel 2 incluyen precios cotizados para activos o pasivos similares en mercado activos, precios cotizados para activos o pasivos idénticos o similares en mercados que no estén activos, inputs diferentes a precios cotizados que sean observables para el activo o pasivo, tales como tasa de interés y curvas de rendimiento observables intervalos comúnmente cotizados, volatilidades implicadas; y distribuciones del crédito. Los activos y pasivos clasificados como del Nivel 2 ha sido valuados usando modelos cuyos inputs sean observables en un mercado activo.
- Inputs del Nivel 3 son inputs no-observables. Los activos y pasivos son clasificados como del Nivel 3 si su valuación incorpora inputs importantes que no se basen en datos observables del mercado.

Cuando los datos de entrada del Nivel 1 no están disponibles, la Financiera establecerá un comité de valoración para establecer técnicas de valuación y los datos de entrada apropiados para el modelo, alineados con los lineamientos de la Superintendencia Financiera.

5. EFECTIVO Y EQUIVALENTES DE EFECTIVO

El efectivo y equivalentes de efectivo incluyen el disponible, los depósitos en bancos e inversiones en instrumentos en el mercado monetario, netos de sobregiros bancarios.

Los saldos de efectivo y equivalentes de efectivo al cierre de cada periodo, se descomponía así:

	30 de Junio 2023	31 de diciembre de 2022
Banco de la República	13,009	0
Bancos y otras entidades financieras (1)	91,920,273	109,721,032
Total efectivo y equivalente de efectivo	91,933,282	109,721,032

- (1) La entidad financiera donde se encuentran los recursos de la Financiera están sometidas a calificación por parte de entidades calificadoras de riesgo, y al corte del ejercicio presentaba la siguiente calificación nacional:

Entidad	Agencia	Largo plazo	Corto plazo	Perspectiva	Último Informe
Banco Santander de Negocios Colombia S.A.	BRC Ratings	AAA	BRC 1+	Estable	jul-23
Banco AV Villas	Value & Risk Rating	AAA	VrR 1+	Estable	mar-23

SANTANDER CONSUMER S. A. COMPAÑÍA DE FINANCIAMIENTO
NOTAS A LOS ESTADOS FINANCIEROS INTERMEDIOS
AL 30 DE JUNIO DE 2023, 31 DE DICIEMBRE Y 30 DE JUNIO DE 2022
(En miles de pesos colombianos)

No existen restricciones sobre el efectivo y equivalentes de efectivo.

6. ACTIVOS FINANCIEROS DE INVERSION

Los activos financieros de Inversiones al cierre de cada periodo se descomponían así:

	30 de junio de 2023	31 de diciembre de 2022
Inversiones negociables		
Títulos emitidos por Fondo para el Financiamiento del Sector Agropecuario – FINAGRO (1)	1,393	0
	1,393	0

1) La variación en inversiones es dada por la estrategia de la tesorería y las condiciones de mercado.

Al cierre del 30 de junio de 2023 no existían restricciones jurídicas o económicas sobre las inversiones que pudieran afectar la titularidad de estas.

7. CARTERA DE CREDITOS Y OPERACIONES DE LEASING FINANCIERO

El siguiente es el detalle de la cartera de créditos y operaciones de leasing financiero por modalidad:

	30 de junio de 2023	31 de diciembre de 2022
Consumo-Préstamos ordinarios	14,456,876	0
Total cartera bruta	14,456,876	0
Provisión	(730,995)	0
Total Cartera Neta	13,725,881	0

Provisiones cartera de crédito

El movimiento de la provisión de capital de cartera de crédito para el periodo junio de 2023 es el siguiente:

Al 30 de junio de 2023:

	Consumo	Total
Saldo al 31 de diciembre de 2022	-	-
Provisiones constituidas	730,995	730,995
Saldo a30 de junio de 2023	730,995	730,995

SANTANDER CONSUMER S. A. COMPAÑIA DE FINANCIAMIENTO
NOTAS A LOS ESTADOS FINANCIEROS INTERMEDIOS
AL 30 DE JUNIO DE 2023, 31 DE DICIEMBRE Y 30 DE JUNIO DE 2022
(En miles de pesos colombianos)

A 30 de junio de 2023, la financiera no registra de cartera de créditos, créditos reestructurados ni modificados.

A 30 de junio de 2023, la financiera no realizó venta y/o compras de cartera de créditos.

8. CUENTAS POR COBRAR

El siguiente es el detalle de cuentas por cobrar al cierre de cada periodo:

	30 de junio de 2023	31 de diciembre de 2022
Intereses sobre la Cartera de Créditos (1)	250,916	0
Impuestos (2)	827,290	409,338
Impuestos descontables	9,114	0
Pagos por cuenta de clientes	20,103	0
Diversas (2)	231,133	9,884
	<u>1,338,556</u>	<u>419,222</u>
Provisión Intereses y otros conceptos modelo de referencia	(26,036)	0
Total	<u>1,312,520</u>	<u>419,222</u>

(1) Para el año 2022 no teníamos licencia de funcionamiento por lo cual no hay información a revelar para el periodo.

(2) El incremento esta asociado a entrada a producción de la financiera.

El movimiento de la provisión de intereses y otros conceptos de cartera de crédito para el periodo junio de 2023 es el siguiente:

Al 30 de junio de 2023:

	Consumo	Total
Saldo al 31 de diciembre de 2022	-	-
Provisiones constituidas	- 26,036	- 26,036
Saldo al 30 de junio de 2023	- 26,036	- 26,036

9. PROPIEDAD Y EQUIPO

Los saldos de Propiedad y Equipo al cierre de cada periodo son los siguientes:

	30 de junio de 2023	31 de diciembre de 2022
Mejoras a Propiedades Ajenas	56,961	69,619
Derechos de uso contratos de arrendamiento	619,049	756,615
Total Propiedad y Equipo	\$ 676,010	\$ 826,234

SANTANDER CONSUMER S. A. COMPAÑÍA DE FINANCIAMIENTO
NOTAS A LOS ESTADOS FINANCIEROS INTERMEDIOS
AL 30 DE JUNIO DE 2023, 31 DE DICIEMBRE Y 30 DE JUNIO DE 2022
(En miles de pesos colombianos)

El siguiente es el detalle de Propiedad y Equipo al cierre de cada periodo:

	Mejoras en propiedades ajenas	Propiedad, Planta y Equipo por Derechos de Uso	Total
Costo			
Saldo al 31 de diciembre de 2022	88,606	962,963	1,051,569
Saldo al 30 de junio de 2023	88,606	962,963	1,051,569
Depreciación Acumulada			
Saldo al 31 de diciembre de 2022	-18,987	-206,348	-225,335
Depreciación	-12,658	0	-12,658
Aplicación NIIF 16- Arrendamientos	0	-137,566	-137,566
Saldo al 30 de junio de 2023	-31,645	-343,914	-375,559
Saldos netos al 30 de junio de 2023	56,961	619,049	676,010

La Financiera no posee restricciones sobre estos activos. Para 2023 no hubo adiciones, retiros ni ventas de PPYE.

Al corte de junio de 2023 y diciembre de 2022 no hubo deterioro de la propiedad, planta y equipo.

La Financiera tiene debidamente contratadas las pólizas que protegen los activos, las cuales contemplan entre sus generalidades: cobertura todo riesgo de daños materiales, terremoto, temblor, erupción volcánica, gastos adicionales extraordinarios para realizar reparaciones de bienes, así como el arrendamiento temporal con el fin de restablecer las actividades comerciales, hurto y hurto calificado en su definición legal.

El siguiente es el movimiento de pasivo por arrendamiento

Saldo al 01 de enero de 2023	801,768
Pagos de pasivos por arrendamientos NIIF 16	(157,139)
Gasto de intereses sobre pasivos por arrendamientos NIIF 16	20,174
Saldo al 30 de junio de 2023	664,803

10. CUENTAS POR PAGAR

El siguiente es el detalle de las Cuentas por Pagar al cierre de cada periodo:

	30 de junio de 2023	31 de diciembre de 2022
Comisiones y Honorarios	899	0
Impuestos Otros	53,821	33,655
Proveedores y servicios (1)	386,703	1,950,490
Retenciones y aportes laborales	167,411	290,943

SANTANDER CONSUMER S. A. COMPAÑIA DE FINANCIAMIENTO
NOTAS A LOS ESTADOS FINANCIEROS INTERMEDIOS
AL 30 DE JUNIO DE 2023, 31 DE DICIEMBRE Y 30 DE JUNIO DE 2022
(En miles de pesos colombianos)

Cuentas por pagar a aseguradoras (2)	353,310	0
Seguro depósito liquidado por pagar	2	0
Otros	16,427	10,679
Total Cuentas por Pagar	978,573	2,285,767

(1) Disminución por pagos efectuados a proveedores dentro del periodo.

(2) Por recaudos de seguros pendiente de traslado a las aseguradoras de los desembolsos de cartera por inicio de operación.

11. BENEFICIOS A EMPLEADOS

El siguiente es el detalle de los saldos de beneficios a los empleados al cierre de cada periodo:

	<u>30 de junio</u> <u>de 2023</u>	<u>31 de diciembre</u> <u>de 2022</u>
Beneficios de corto plazo	613,885	740,726
Total Beneficios a los Empleados	613,885	740,726

Los beneficios a empleados de corto plazo son beneficios que se esperan liquidar antes de los 12 meses, como prestaciones sociales de Ley (cesantías, intereses de cesantías, vacaciones) y, retribución variable por desempeño.

No hay considerado beneficios a largo plazo y beneficios post-empleo.

12. PASIVOS ESTIMADOS

El siguiente es el detalle de los pasivos estimados al cierre de cada periodo, los cuales corresponden a gastos causados no pagados:

	<u>30 de junio</u> <u>de 2023</u>	<u>31 de diciembre</u> <u>de 2022</u>
Servicios tecnológicos	496,352	562,676
Gastos administrativos recurrentes	414,066	184,414
	910,418	747,090

El siguiente es el movimiento de los pasivos estimados:

	Servicios tecnológicos	Gastos administrativos recurrentes	Total
Saldo al 31 de diciembre de 2021	257,242	146,885	404,127
Provisiones utilizadas	0	-41,827	-41,827
Provisiones constituidas	305,434	79,356	384,790

SANTANDER CONSUMER S. A. COMPAÑÍA DE FINANCIAMIENTO
NOTAS A LOS ESTADOS FINANCIEROS INTERMEDIOS
AL 30 DE JUNIO DE 2023, 31 DE DICIEMBRE Y 30 DE JUNIO DE 2022
(En miles de pesos colombianos)

Saldo al 31 de diciembre de 2022	562,676	184,414	747,090
Provisiones utilizadas	-271,238	-56,878	-328,116
Provisiones constituidas	204,914	286,530	491,444
Saldo al 30 de junio de 2023	496,352	414,066	910,418

13. IMPUESTO A LAS GANANCIAS

a) Impuesto corriente

Para el año gravable 2023 la tarifa general aplicable para impuesto sobre la renta es de 35%, y para la Financiera como institución financiera adicionara tres (3) puntos porcentuales sobre la tarifa general del impuesto, siendo en total una tarifa de 38%.

Para la determinación del impuesto sobre la renta y complementarios; el valor de los activos, pasivos, patrimonio, ingresos, costos y gastos, se aplicarán a los sistemas de reconocimiento y medición, de conformidad con los marcos técnicos normativos contables vigentes en Colombia, cuando la ley tributaria remita expresamente a ellas y en los casos en que esta no regule la materia. En todo caso, la ley tributaria puede disponer de forma expresa un tratamiento diferente.

En 2022 se aprobó la reforma tributaria Ley No. 2277 de 2022 “por medio de la cual se adopta una reforma tributaria para la igualdad y la justicia social y se dictan otras disposiciones”. se mantiene la tarifa general aplicable para impuesto sobre la renta del 35%. La Financiera Santander Consumer S.A. Compañía de Financiamiento como institución financiera adicionara cinco (5) puntos porcentuales sobre la tarifa general del impuesto durante los años 2023 a 2027 cuando tengan una renta gravable igual o superior a 120.000 UVT, siendo en total la tarifa del cuarenta por ciento (40%). Este efecto aplica desde el 1 de enero de 2023, por lo cual la financiera ajustó los saldos por impuestos diferidos correspondientes. Los impuestos diferidos que se espera surjan en periodos futuros, se han calculado usando la tarifa de impuesto sobre la renta del 35% y la sobretasa.

Por otra parte, se establece una tasa mínima de tributación del 15% para los contribuyentes del impuesto sobre la renta. Esta tasa mínima se denomina Tasa de Tributación Depurada - TTD la cual no podrá ser inferior al 15%. La TTD se calculará dividiendo el impuesto depurado (ID) sobre la utilidad depurada (UD).

b) Impuesto corriente

A 30 de junio de 2023 y 31 de diciembre de 2022 la posición neta del activo por impuesto corriente es el siguiente:

Impuesto corriente	30-jun-23	31-dic-22
Impuesto sobre la renta corriente:		
Impuesto sobre la renta corriente del año	0	0
Impuesto de Renta	0	
Menos:		
Retenciones/Autorretenciones	486.426	409,339
Total, anticipos y saldo a favor	486.426	409,339
Total, Impuesto sobre la renta corriente	486.426	409.339

Durante el periodo fiscal 2023, se han pagado anticipos a título de renta por \$486.426.

SANTANDER CONSUMER S. A. COMPAÑÍA DE FINANCIAMIENTO
NOTAS A LOS ESTADOS FINANCIEROS INTERMEDIOS
AL 30 DE JUNIO DE 2023, 31 DE DICIEMBRE Y 30 DE JUNIO DE 2022
(En miles de pesos colombianos)

A 31 de diciembre de 2022, se estimó una pérdida fiscal de \$2.015.852, en donde en el periodo fiscal se pagaron anticipos a título de renta por \$409.339.

c) Resultados por impuestos

El gasto por impuesto de renta para el mes de junio 2023 y 2022 es el siguiente:

	30 de junio	
	2023	2022
Utilidad antes de provisión para impuesto a las ganancias	460.908	(5.035.073)
Impuestos y otros gastos no deducibles		
Gastos no deducibles	39.448	(564)
Impuestos	30.349	(11.179)
Ajuste Intangible fiscal, Art 74-1	(1.479.126)	0
Provisiones	(141.680)	0
Propiedad planta y equipo por derechos de uso	4.399	(22.123)
Total, de partidas que aumentan la renta líquida gravable	(1.546.610)	(33.866)
Utilidad (perdida) líquida del periodo	(1.085.702)	(5.068.939)
Tasa impositiva de Renta	0	0
Sobretasa de impuesto de Renta		
Impuesto de renta ordinario	(379.996)	0
Descuentos tributarios	0	0
Impuesto corriente	(379.996)	0

La Compañía de Financiamiento calculó una pérdida fiscal para el periodo de junio de 2023 de \$1.085.702 y para junio de 2022 por \$5.068.939.

d) Tasa efectiva

Este indicador nos permite medir de forma directa la carga tributaria de la Compañía de Financiamiento, y se define como el monto de impuestos pagados como porcentaje de las utilidades brutas.

	30-jun-23		31-dic-22	
Utilidad (perdida) antes de impuestos	460.908		(6,649,447)	
Impuesto teórico	161.318	35%	(2,222,306)	35.00%
Diferencias permanentes	24.429	5,3%	116,573	(1.84%)
Diferencial de tasa de tasa y otros	127.021	28%	(65,918)	1.05%
Tasa efectiva y gasto por impuesto a la renta	312.768	67,9%	(2,171,651)	34,21

Al calcular la tasa efectiva de tributación, encontramos que la Compañía de Financiamiento registró para junio de 2023 una tasa efectiva 67.9% y para diciembre de 2022 una tasa efectiva de 34.21%

SANTANDER CONSUMER S. A. COMPAÑÍA DE FINANCIAMIENTO
NOTAS A LOS ESTADOS FINANCIEROS INTERMEDIOS
AL 30 DE JUNIO DE 2023, 31 DE DICIEMBRE Y 30 DE JUNIO DE 2022
(En miles de pesos colombianos)

e) Impuesto diferido

El impuesto de renta diferido se provisiona por el método del pasivo, sobre las diferencias temporarias que surgen entre las bases contables y fiscales de activos y pasivos. Los activos y pasivos por impuesto diferido se miden a las tasas impositivas que se espera se apliquen en el ejercicio en el que el activo se realice o el pasivo se cancele.

El detalle del movimiento del impuesto diferido del mes de junio de 2023 y 31 de diciembre de 2022 es el siguiente:

	<u>30-jun-23</u>	<u>31-dic-22</u>			
Saldo inicial	4.692.408	2.520.756			
Aumento (Disminución) por dif Tem.	3.276.018	155.799			
Aumento (Disminución) por pér fisc	(1.635.856)	2.015.853			
Saldo final	<u>6.332.570</u>	<u>4.692.408</u>			
	<u>Saldo Contable</u>	<u>Saldo Fiscal</u>	<u>Dif. Tempor</u>	<u>Impuesto Dif.</u>	<u>Efecto</u>
Al 30 de Junio de 2023					
Activos:					
Ppye por derechos de uso	962.964.679	0	(962.964.679)	(337.037.638)	Resultados
Amortización acumulada	(343.915.954)	0	343.915.954	120.370.584	Resultados
Deprec. y/o amort. acum.mejora pro	(31.644.883)	(17.721.135)	13.923.749	4.873.312	Resultados
Costo fiscal inversines - articulo 74-1 et	0	16.270.385.869	16.270.385.869	5.694.635.054	Resultados
Pasivos:					
Pasivo por arrendamiento	664.802.571	0	664.802.571	232.680.900	Resultados
Prov. corrientes beneficios empl	258.320.384	0	258.320.384	90.412.134	Resultados
Provisión gastos causados no pagad	910.418.316	491.444.470	418.973.846	146.640.846	Resultados
Subtotal impuesto diferido crédito por diferencias temporarias				<u>5.952.575</u>	
Pérdidas fiscales por amortizar				<u>379.995</u>	
Total, impuesto diferido				<u>6.332.570</u>	
	<u>Saldo Contable</u>	<u>Saldo Fiscal</u>	<u>Dif. Tempor</u>	<u>Impuesto Dif.</u>	<u>Efecto</u>
Al 31 de Diciembre de 2022					
Activos:					
Costo fiscal inversiones – Art 74-1 et	0	6,839,846	6,839,846	2.393.946	Resultados
PP & E por derecho. de uso	756,615	0	(756,615)	(264.815)	Resultados
Pasivos:					
Pasivo por arrendamiento	801,768	0	(801,768)	280.619	Resultados
Provisiones corrientes por benefi	400.000	0	(400.000)	140.000	Resultados

SANTANDER CONSUMER S. A. COMPAÑIA DE FINANCIAMIENTO
NOTAS A LOS ESTADOS FINANCIEROS INTERMEDIOS
AL 30 DE JUNIO DE 2023, 31 DE DICIEMBRE Y 30 DE JUNIO DE 2022
(En miles de pesos colombianos)

Otras provisiones	747,09	384,789	(362,301)	126.805	Resultados
Subtotal impuesto diferido crédito por diferencias temporarias				<u>2.676.555</u>	
Pérdidas fiscales por amortizar				<u>2.015.853</u>	
Total, impuesto diferido				<u>4.692.408</u>	

- (1) Corresponde a costo fiscal de gastos incurridos en el proceso de constitución y las actividades preparatorias para obtener licencia de funcionamiento y puesta en operación de Santander Consumer S. A. Compañía de Financiamiento.

El detalle del movimiento del impuesto diferido del mes de junio de 2023 y 31 de diciembre de 2022 es el siguiente:

	<u>30-jun-23</u>	<u>31-dic-22</u>
Saldo inicial	4.692.408	2.520.756
Aumento (Disminución) por diferencias temporarias	3.276.018	155.799
Aumento (Disminución) por pérdidas fiscales	(1.635.856)	2.015.853
Saldo final	<u>6.332.570</u>	<u>4.692.408</u>

La Financiera., reconoce en sus estados financieros, diferencias temporarias deducibles y créditos fiscales, los cuales están pendientes de compensar, para lo cual, el banco tiene proyectado generar ganancias fiscales futuras que permitan recuperar estos activos.

Los impuestos diferidos para el 2022 y 2021, se han calculado usando las tarifas de impuestos aplicables en Colombia para cada periodo (34% para 2021, 38% para 2022 y siguientes), conforme a modificaciones en la Ley 2010 de 2019 y la Ley 2155 de 2021.

Por otra parte, los impuestos diferidos que se espera revertir para el año 2023 y siguientes se han calculado a las tarifas establecidas por la Ley 2277 de 2022, la cual consideró que las entidades financieras que tengan una renta gravable igual o superior a 120.000 UVT, deberán mantener la obligación de liquidar unos puntos adicionales del 5% sobre la tarifa general del impuesto sobre la renta, con lo cual la tarifa sería del 40% para los años 2023 a 2027.

14. PATRIMONIO DE LOS ACCIONISTAS

El siguiente es el detalle del Patrimonio de los Accionistas al cierre de cada periodo:

	30 de junio	31 de diciembre
	de 2023	de 2022
Capital social	<u>120,000,000</u>	<u>120,000,000</u>
Total Capital y prima en cololación de acciones	<u>120,000,000</u>	<u>120,000,000</u>

SANTANDER CONSUMER S. A. COMPAÑÍA DE FINANCIAMIENTO
NOTAS A LOS ESTADOS FINANCIEROS INTERMEDIOS
AL 30 DE JUNIO DE 2023, 31 DE DICIEMBRE Y 30 DE JUNIO DE 2022
(En miles de pesos colombianos)

15. OTROS INGRESOS OPERACIONALES NETO

El siguiente es el detalle de los otros ingresos operacionales al cierre de cada periodo:

	1 enero al 30 de junio 2023	1 enero al 30 de junio 2022	1 abril al 30 de junio 2023	1 abril al 30 de junio 2022
a. Ingresos por Intereses:				
Intereses y descuento amortizaciones cartera de créditos (1)	496,069	-	447,496	-
Intereses depositos a la vista (2)	5,986,034	703,510	2,895,214	632,258
Rendimiento en inversiones al vencimiento	23	-	23	-
	6,482,126	703,510	3,342,733	632,258
b. Gastos por Intereses:				
Intereses créditos de bancos y otras obligaciones financieras	-20,174	-22,123	-9,456	-22,123
	-20,174	-22,123	-9,456	-22,123
c. Ingresos por Comisiones:				
Servicios bancarios	25,652	-	-	-
Otras (2)	737,995	-	413,930	-
	763,647	-	413,930	-

(1) Corresponde a ingresos y amortizaciones por cartera de créditos originada en 2023.

(2) Corresponde a rendimientos por saldo en cuenta remunerada para 2023.

(3) Corresponde a ingresos por comisiones de apertura de créditos.

d. Gastos por Comisiones:

Servicios Bancarios	-3,999	-2,420	-3,353	-2,360
Otras - Comisiones de Originación (4)	-146,790	-	-85,444	-
Otras - Diversas	-1,924	-	-	-
	-152,713	-2,420	-88,797	-2,360

SANTANDER CONSUMER S. A. COMPAÑÍA DE FINANCIAMIENTO
NOTAS A LOS ESTADOS FINANCIEROS INTERMEDIOS
AL 30 DE JUNIO DE 2023, 31 DE DICIEMBRE Y 30 DE JUNIO DE 2022
(En miles de pesos colombianos)

e. Utilidad neta de operaciones financieras	-7,338	-	15,572	-
f. Otros ingresos operacionales:				
Diversos - Otros	96,558	-	75,390	-
	96,558	-	75,390	-
Total Ingresos Operacionales Netos	7,162,106	678,967	3,749,372	607,775

4. Corresponde a cobro de Santander Financing por origiunación de créditos.

16. GASTOS GENERALES Y DE ADMINISTRACIÓN

El siguiente es el detalle de gastos generales y de administración al cierre de cada periodo:

	1 enero al 30 de junio 2023	1 enero al 30 de junio 2022	1 abril al 30 de junio 2023	1 abril al 30 de junio 2022
Legales	3,123	846,298	208	844,041
Honorarios (1)	354,264	738,610	233,289	271,812
Impuestos y tasas	450,810	481,943	128,172	219,412
Arrendamientos	23,637	0	23,637	0
Contribuciones y afiliaciones	15,655	3,026	7,253	0
Seguros	45,391	0	5,194	0
Mantenimiento y reparaciones	1,122,447	1,737,086	344,931	784,720
Multas y Sanciones Otras Unidades Administrativas	1,453	380	1,029	380
Diversos (1)	519,820	1,150,599	257,166	347,684
Total Gastos Generales y de Administración	2,536,600	4,957,942	1,000,879	2,468,049

(1) Corresponde a honorarios por entrada a operativa de la financiera.

(2) Detalle Diversos

	1 enero al 30 de junio 2023	1 enero al 30 de junio 2022	1 abril al 30 de junio 2023	1 abril al 30 de junio 2022
Servicios de Aseo y Vigilancia	11,876	5,938	-	-
Servicios temporales	99,883	15,460	992,772	259,994
Relaciones publicas	139	139	-	-
Servicios publicos	15,798	9,376	3,003	3,003

SANTANDER CONSUMER S. A. COMPAÑÍA DE FINANCIAMIENTO
NOTAS A LOS ESTADOS FINANCIEROS INTERMEDIOS
AL 30 DE JUNIO DE 2023, 31 DE DICIEMBRE Y 30 DE JUNIO DE 2022
(En miles de pesos colombianos)

Gastos de Viaje	8,027	8,027	130,431	95,205
Transporte	4,384	3,182	632	632
Donaciones	642	-	-	-
Otros diversos	379,071	215,044	23,761	11,150
	519,820	257,166	1,150,599	347,684

17. PARTES RELACIONADAS

La Financiera considera partes relacionadas:

- Los accionistas que individualmente posean más del 10% del capital social de la Financiera y aquellos cuya participación individual sea inferior, pero superen el 5% del patrimonio técnico.
- Los miembros de la Junta Directiva: se informan operaciones de negocio diferentes a los honorarios de Junta Directiva.
- Los Administradores: funcionarios que tienen Representación legal en la Financiera.

Los accionistas que poseen más del 10% del capital social de la Financiera son:

- Banco Santander S.A.
- Santusa Holding S.L.

Aunque no se trata de operaciones con las sociedades que conforman el grupo empresarial, de acuerdo con la inscripción en el registro mercantil, las operaciones realizadas con empresas vinculadas con el Grupo Santander pero no controladas por Santander Consumer S. A. Compañía de Financiamiento corresponden a transacciones por depósitos y exigibilidades, cuentas por pagar y ingresos y gastos por comisiones

SANTANDER CONSUMER S. A. COMPAÑIA DE FINANCIAMIENTO
NOTAS A LOS ESTADOS FINANCIEROS INTERMEDIOS
AL 30 DE JUNIO DE 2023, 31 DE DICIEMBRE Y 30 DE JUNIO DE 2022
(En miles de pesos colombianos)

A junio 30 de 2023

<u>Concepto</u>	<u>Importe COP</u>	<u>Entidad</u>	<u>País</u>
Activos:			
Bancos	90,319,044	Banco Santander de Negocios Colombia S.A.	Colombia
Pasivos:			
Cuentas por pagar proveedores	198,282	Santander Financing S A S	Colombia
Cuentas por pagar proveedores	2,584	Banco Santander de Negocios Colombia S.A.	Colombia
Ingresos:			
Intereses cuenta remunerada	5,986,034	Banco Santander de Negocios Colombia S.A.	Colombia
Gastos:			
Comisiones Bancarias	1,113	Banco Santander de Negocios Colombia S.A.	Colombia
Comisiòn originaciòn Vehículos	12,258	Santander Financing S A S	Colombia
Comisiòn originaciòn Consumo dirigido	134,532	Santander Financing S A S	Colombia
Gastos de administraciòn Vehiculos	12,693	Santander Financing S A S	Colombia
Gastos de administraciòn Consumo dirigido	31,965	Santander Financing S A S	Colombia

A junio 30 de 2022

<u>Concepto</u>	<u>Importe COP</u>	<u>Entidad</u>	<u>País</u>
Activos:			
Bancos	109,677,812	Banco Santander de Negocios Colombia S.A.	Colombia
Ingresos:			
Intereses cuenta remunerada	703,510	Banco Santander de Negocios Colombia S.A.	Colombia
Gastos:			
Comisiones Bancarias	2,420	Banco Santander de Negocios Colombia S.A.	Colombia

18. ADMINISTRACIÓN Y GESTIÓN DE RIESGOS

La Financiera para la gestión del riesgo aplica políticas de riesgos alineadas con el marco regulatorio local y corporativo, que se resume así:

- a. Riesgo de Crédito: El sistema de administración de riesgo crédito – SARC que sigue los parámetros establecidos por la Superintendencia en el Capítulo II de la Circular Básica Contable y Financiera 100 de 1995, busca a través de una metodología clara y precisa identificar, medir, controlar y prevenir la materialización del riesgo de crédito inherente al negocio permitiendo la continuidad, crecimiento y rentabilidad.
- b. Riesgo de Mercado y Liquidez: Políticas conservadoras de liquidez. El capital de la Financiera está colocado en cuentas de ahorro mientras que se va colocando en operaciones activas de crédito. Se estima la realización del portafolio ALCO para resguardo de liquidez.

SIAR: Al corte de junio de 2023 la Financiera tiene realizadas las partes I, II, III y IV del Capítulo XXXI, encontrándose en un proceso de alineamiento con líneas de defensa y revisión a fin de perfeccionar el documento SIAR ya existente.

- c. Riesgo Operativo: después de la aplicación de los controles, el resultado de la medición de riesgo residual arrojó un resultado bajo, lo cual está acorde con el apetito de riesgo definido para la entidad. A la fecha no se han presentado pérdidas por riesgo operacional al cierre del 30 de junio de 2023.
- d. Riesgo de Lavado de Activos y Financiación del Terrorismo (SARLAFT) y Financiación y Proliferación de Armas de Destrucción Masiva (FPADM): La Financiera continúa enfocando sus esfuerzos por mantener de manera permanente actualizado y fortalecido su sistema de administración de riesgo de lavado de activos y de la financiación del terrorismo (SARLAFT). Se cuenta con manuales, políticas, procedimientos, revisión de listas negativas de control vinculantes para Colombia y aplicaciones tecnológicas para el monitoreo de las operaciones de los clientes, que se han venido afinando en razón al negocio particular de la Financiera.

Al 30 de junio de 2023 no existen cambios en los procesos de administración y gestión de riesgos aplicados y son los mismos utilizados en los estados financieros de la Financiera al cierre del 31 de diciembre de 2022.

19. CONTROLES DE LEY

Santander Consumer S. A. Compañía de financiamiento durante los periodos terminados al 30 de junio de 2023 cumplió con los requerimientos de encaje, relación de solvencia, inversiones obligatorias y demás disposiciones legales que le aplican como entidad financiera, reglamentadas por los organismos de vigilancia y control del país.

20. CONTINGENCIAS Y COMPROMISOS

La Financiera a 30 de junio de 2023 y 31 de diciembre de 2022 no tiene contingencias que la administración conociera en materia fiscal, administrativa, civil, comercial y penal, provenientes de terceros, a favor o en contra de la Compañía

21. GOBIERNO CORPORATIVO

Santander Consumer S.A Compañía de Financiamiento de acuerdo con lo establecido por la regulación colombiana ha adoptado el Manual de Gobierno Corporativo, a través del cual se definen los fundamentos y directrices generales de la estructura de Gobierno Corporativo de Santander Consumer S.A. Compañía de Financiamiento, los cuales deben atender sus órganos de dirección, administración y control, en todas sus actuaciones tendientes a procurar el mejor desempeño, basado principalmente en el apego a la conducta ética y responsable.

De acuerdo con lo anterior, Santander Consumer S.A., Compañía de Financiamiento acoge las recomendaciones del Consejo de la Organización para la Cooperación y el Desarrollo Económico – OCDE, el Código de Mejores Prácticas Corporativas adoptado por la Superintendencia Financiera de Colombia y El Modelo de Gobierno Grupo – Subsidiarias y prácticas de buen gobierno para las subsidiarias de Grupo Santander.

Junta Directiva y Alta Gerencia

La Junta Directiva es órgano máximo de dirección y es responsable de la aprobación de políticas y estrategias para la gestión integral de los diferentes tipos de riesgo: SARO, SARL, SARM, SARC y SARLAFT. Así las cosas, la Junta Directiva asume las funciones que le corresponden conforme a la normatividad vigente respecto de cada uno de los distintos riesgos a los cuales se encuentra expuesta Santander Consumer S.A. Compañía de Financiamiento.

La Alta Gerencia es responsable de idear, ejecutar y controlar los objetivos y estrategias de la compañía, ejercer la representación legal en todos los negocios y contratos a terceros en relación con el objeto social de la entidad y ejecuta políticas y estrategias ordenadas por la Junta Directiva.

Políticas y división de las funciones

Las políticas de cada uno de los sistemas de administración de riesgos son propuestas por la administración de la entidad a la Junta Directiva, órgano que aprueba y ordena su divulgación a todos los funcionarios de la compañía.

Los comités de apoyo de la Junta Directiva y sus funciones se detallan a continuación:

FUNCIONES	
Comité de Auditoría	Es el órgano encargado de la evaluación del control interno de Santander Consumer S.A. C.F., así como de su mejoramiento continuo, desarrollando funciones de asesoría y apoyo a la Junta Directiva. Su principal ámbito de actuación corresponde a los temas relacionados con el Sistema de Control Interno.
Comité de Riesgos y Cumplimiento	El Comité de Riesgos y Cumplimiento es el máximo órgano de definición de políticas y estrategias para la gestión integral de los diferentes tipos de riesgo y para efectos del cumplimiento regulatorio y normativo de Santander Consumer S.A. C.F. Su principal ámbito de actuación corresponde a los temas relacionados con manejo de riesgos, cumplimiento regulatorio y sistema de atención al consumidor financiero y Sistema de Atención al Consumidor Financiero – SAC.

Reportes a la Junta Directiva

Con el fin de garantizar una adecuada gestión de los riesgos, posibilitando su monitoreo y seguimiento, se informará a la Junta Directiva las operaciones efectuadas con los vinculados, así mismo, se reporta a la Junta

SANTANDER CONSUMER S. A. COMPAÑÍA DE FINANCIAMIENTO
NOTAS A LOS ESTADOS FINANCIEROS INTERMEDIOS
AL 30 DE JUNIO DE 2023, 31 DE DICIEMBRE Y 30 DE JUNIO DE 2022
(En miles de pesos colombianos)

Directiva informes relacionados con la administración de los diferentes sistemas de administración de riesgos. Así mismo se precisarán situaciones particulares y significativas respecto a la exposición de los riesgos.

Infraestructura tecnológica

Santander Consumer S.A Compañía de Financiamiento cuenta con una infraestructura tecnológica adecuada para el desarrollo de su objeto social, la cual está liderada por el área de Tecnología, a través de la cual se soporta el desarrollo de las actividades requeridas por el negocio y las áreas soporte.

Metodología para la medición de Riesgo

Con el fin de garantizar una adecuada identificación, control, monitoreo de los diferentes riesgos a los que se encuentra expuesta Santander Consumer S.A. Compañía de Financiamiento se han implementado diferentes sistemas de administración de riesgos dado cumplimiento a la regulación financiera y a los lineamientos de las buenas prácticas.

Estructura Organizacional

La estructura organizacional de Santander Consumer S.A. Compañía de Financiamiento está establecida con el fin de garantizar la adecuada segregación de funciones de acuerdo con las necesidades del Sistema de Control Interno propendiendo por una adecuada gestión de riesgos. De la anterior forma se genera una independencia para la negociación, control de riesgos y contabilización.

Recursos Humanos

Con el fin de tener una adecuada gestión y administración de riesgos Santander Consumer S.A. Compañía de Financiamiento cuenta con personal calificado con experiencia en las diferentes actividades y operaciones que desarrollan con el fin de cumplir satisfactoriamente su objeto social.

Verificación de Operaciones

Santander Consumer S.A Compañía de Financiamiento cuenta con procesos que permiten garantizar el cumplimiento de las políticas internas y controles establecidos, respetando las condiciones contractuales pactadas; y operaciones cuentan con los soportes para su verificación y aprobación.

Auditoría Interna

Santander Consumer S.A. Compañía de Financiamiento tiene implementada la función de Auditoría Interna permanente e independiente de cualquier otra función o unidad, que tiene como misión proporcionar directamente o por intermedio del Comité de Auditoría el aseguramiento independiente sobre la calidad y eficacia de los procesos y sistemas de control interno, de gestión de los riesgos (actuales o emergentes) y de gobierno, contribuyendo así a la protección del valor de la organización, su solvencia y reputación.

22. EVENTOS SUBSECUENTES

No se presentaron eventos subsecuentes en la Financiera entre el 01 de julio de 2023 y la fecha del informe.

Glosario

- **BAI:** Beneficio antes de impuestos.
- **CSNU:** Consejo de Seguridad de las Naciones Unidas.
- **CFEN:** Coeficiente de Fondo Estable Neto.
- **DANE:** Departamento Administrativo Nacional De Estadística - DANE. Es la entidad responsable de la planeación, levantamiento, procesamiento, análisis y difusión de las estadísticas oficiales de Colombia.
- **IRL:** Indicadores de Liquidez.
- **Alco:** Comité para la gestión del activo y el pasivo.
- **MM:** Miles de mn.
- **NIIF 9:** Norma Internacional de Información Financiera n°9, relativa a Instrumentos Financieros.
- **NPS:** Net Promoter Score (indicador de la satisfacción del cliente)
- **OREX:** otros resultados de explotación (neto)
- **OFAC:** la Office Foreign Assets Control
- **PCN:** Plan de Continuidad del Negocio.
- **PEC:** Plan Estratégico Comercial.
- **PIB:** Producto interior bruto.
- **RoA:** Rendimiento sobre activos.
- **RoE:** Retorno sobre el capital.
- **ROF:** Resultados por operaciones financieras.
- **SARLAFT:** Sistema de Administración de Lavado de activos y financiación del terrorismo.
- **SARO:** Sistema de Administración de Riesgo Operacional.
- **SCAN:** Santander Customer Assesment Note.
- **SC:** Santander Consumer
- **SFC:** Superintendencia Financiera de Colombia.
- **UE:** Unión Europea.